

Servizi di e-Business Eni

Approvatore e-Contest

Versione 07/2017

Gentile Utente,

questo manuale illustra il flusso dell'e-Contest
in qualità di approvatore e-Contest.

Suggeriamo di dedicare qualche minuto alla lettura per
riuscire a usufruire al meglio del servizio.



Sommario

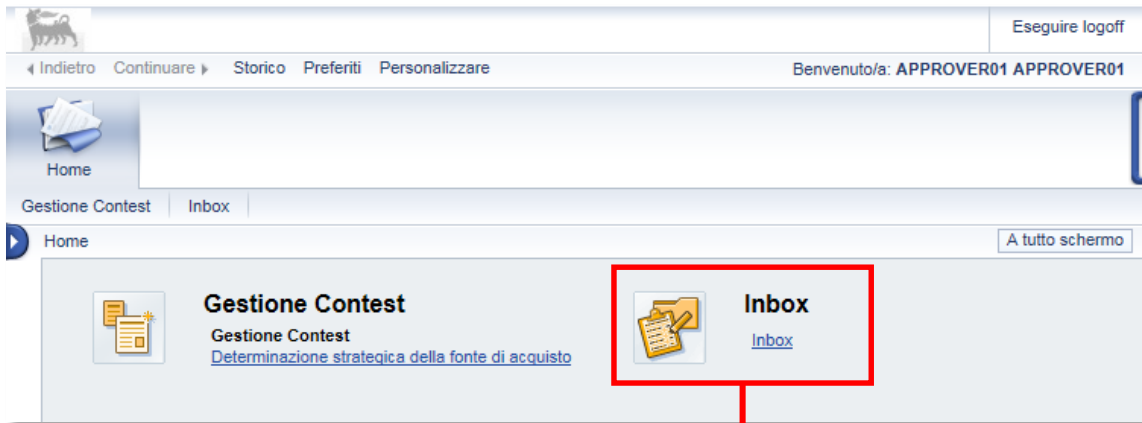
■ Approvare la pubblicazione del beauty contest	5
■ Visualizzare le offerte del beauty contest	9
■ Accettare l'offerta vincente del beauty contest	15
■ Cambiare la password	17
■ Uscire dal servizio	18
■ Informazioni utili	19
■ Copyright e trademark	20

Fuori sistema il richiedente Contest raccoglie le richieste di fabbisogno dell'unità utilizzatrice e crea il beauty contest a sistema.

L'approvatore accede alla piattaforma web di SRM 7.0 di e-Business:

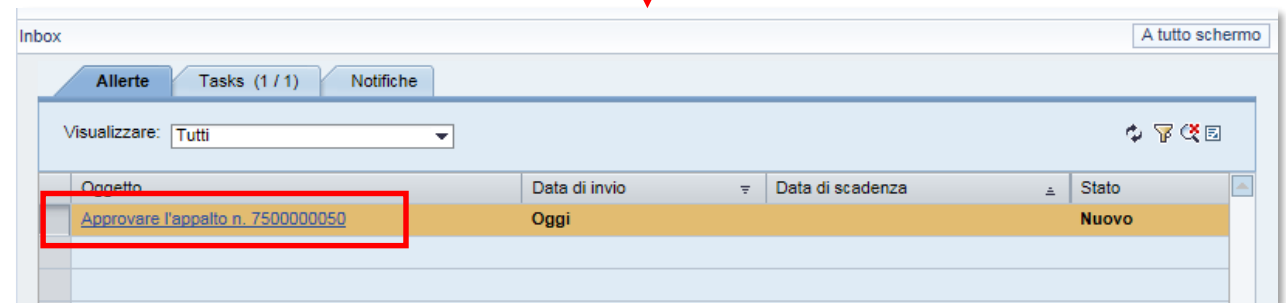
- per effettuare l'approvazione della pubblicazione del beauty contest creato dal richiedente Contest,
- a valle delle valutazioni del Richiedente Contest e del Tecnico Contest, per accettare l'offerta vincente del Beauty Contest,
- per monitorare i beauty contest creati a sistema.

Approvare la pubblicazione del beauty contest




Per effettuare l'approvazione del beauty contest pubblicato dal richiedente contest cliccare su Inbox.

Per visualizzare il dettaglio del beauty contest cliccare sul messaggio.



Approvare la pubblicazione del beauty contest

Approvare appalto: 7500000050



Numero 7500000050 Nome SMECO01 18.07.2016 10:03 Tipo Beauty Contest Stato In approvazione Data di creazione 18.07.2016 10:04:01
Autore SMECO01 SMECO01 Numero di offerenti 3

Informazioni appalto Offer. Appunti e allegati Approvazione Tracking Status

Identificazione

Nome:

Tipo:

* Categoria prodotto: CASING IN ACCIAIO AL

Parametro evento

Divisa:

Valore previsto: EUR

Organizzazione

Organizzazione acquisti:

Gruppo acquisti: [Visualizzare membri](#)


Scadenze

* Termine presentazione offerta:

Sarà possibile navigare tutte le informazioni contenute nei folder Informazioni appalto, Offerenti, Appunti e allegati, Approvazione, Tracking e Status.

Approvare la pubblicazione del beauty contest

Approvare appalto: 7500000050



Numero 7500000050 Nome SMECO01 18.07.2016 10:03 Tipo Beauty Contest Stato In approvazione Data di creazione 18.07.2016 10:04:01
Autore SMECO01 SMECO01 Numero di offerenti 3

Informazioni appalto Offer. Appunti e allegati Approvazione Tracking Status

Identificazione

Nome:

Tipo:

* Categoria prodotto: CASING IN ACCIAIO AL

Parametro evento

Divisa:

Valore previsto: EUR



Organizzazione


Organizzazione acquisti:

Gruppo acquisti: [Visualizzare membri](#)

Cliccare perciò sui pulsanti Approvare per approvare la pubblicazione o Rifiutare per eliminarla e poi sul pulsante Salvare. Se l'utente decide di apporre il suo benestare, viene visualizzato a sistema il messaggio di conferma di pubblicazione ed inviate in automatico le mail di invito ai fornitori.

Visualizzare appalto: 7500000050

 Pubblicazione della richiesta di offerta (n. 7500000050) approvata

Numero 7500000050 Nome SMECO01 18.07.2016 10:03 Tipo Beauty Contest Stato In approvazione
Data di creazione 18.07.2016 10:04:01 Autore SMECO01 SMECO01 Numero di offerenti 3

Una volta pubblicato il beauty contest il sistema notificherà ai fornitori la possibilità di inserire l'offerta a sistema; questi, se interessati, provvederanno entro i termini di scadenza del beauty contest ad inserire la loro quotazione.

Le sole offerte tecniche avallate dal punto di vista della compliance saranno oggetto di valutazione tecnica da parte del tecnico Contest. Il richiedente Contest procederà successivamente ad un avvallo economico (per le sole offerte tecniche valutate positivamente dal tecnico Contest).

A questo punto il tecnico valuterà tutte le quotazioni economiche compliant e definirà quella vincente.

L'approvatore interverrà nel flusso dell'e-Contest per effettuare l'accettazione finale della sola offerta vincente.

Visualizzare le offerte del beauty contest

Accedendo sul singolo beauty contest e cliccando su Offerte e assegnazioni è possibile visualizzare se i fornitori hanno manifestato l'intenzione a partecipare e se hanno già presentato l'offerta.

Visualizzare appalto: 7500000052

[Chiudere](#) [Controllare](#) [Offerte e assegnazioni](#)

Numero 7500000052 Nome SMECO01 19.07.2016 17:34 Tipo Beauty Contest Stato Pubblicato Data di creazione 19.07.2016 17:34:01
Autore SMECO01 SMECO01 Numero di offerenti 3

Informazioni appalto Offer. Appunti e allegati Approvazione Tracking Status

Identificazione
Nome: SMECO01 19.07.2016 17:34
Tipo: Beauty Contest
Categoria prodotto: BB01AA25 CASING IN ACCIAIO AL

Parametro evento
Divisa: EUR
Valore previsto: 50.000,00 EUR

Offerte e assegnazioni

[Chiudere](#)

Tempo residuo 0 Giorni 00:00:00 Nome dell'appalto SMECO01 19.07.2016 17:34 Tipo Beauty Contest Stato Pubblicato Numero di offerenti 3
Numero dell'appalto [7500000052](#)

Attività offerente Confr. offerte Attività per offerta specifica

[Dettagli](#) [Rassegnare offerta](#) [Esplodere righe](#)

Numero offerta	Stato risposta	Nome impresa	Nome offerente	Intenzione di partecipazione	Versione offerta	Data dell'ultima modifica	Offrire come sostituto	Attachments
8000000124	Presentata con allegati	NTT DATA ITALIA S.P.A.		●		20.07.2016		
		IDM ITALIA S.P.A.		◇				

Visualizzare le offerte del beauty contest

Cliccare sul folder Note e allegati per visualizzarne il contenuto; sono presenti in tale sezione gli appunti, l'offerta economica e l'offerta tecnica.

Per visualizzare gli appunti interni, cliccare su Testo dell'appalto/asta (1).

Per prendere visione dell'offerta economica cliccare sulla descrizione in Allegati (2), mentre per visionare l'offerta tecnica occorre accedere all'area collaborativa utilizzando il link presente in Collab. (3).

Elaborare offerta: 8000000124

Visualizzare solam. | Controllare | Chiudere | Accettare | Rifiutare

Numero 8000000124 Nome dell'appalto SMECO01 19.07.2016 17:34 Stato Presentato/a Offerente NTT DATA ITALIA S.P.A. Valore totale 0,00 EUR Numero dell'appalto [7500000052](#)

Informazioni appalto | **Note e allegati** | Tracking

▼ Appunti

Aggiungere | Resettare | Filter Parametrizzazione

Attributo	Categoria	Anteprima del testo
Test.doc.	Testo dell'appalto/asta	Appunti contest

▼ Allegati

Aggiungere allegato | Elaborare descrizione | Creazione di versioni | Cancellare | Creare profilo qualifica | Filter Parametrizzazione

Attributo a	Categoria	Descrizione	Nome file	Versione	Agente	Visibile solo internamente	Check out eseguito	Tp.	Dimensione KB	Autore modifica	Data di modifica
Test.doc.	Allegato sta	Offerta economica	offerta economica Beauty Contest.txt	1			<input type="checkbox"/>	txt	1	NTTGIOCONT01	19.07.2016

▼ Collab.

Creare

Aula	Data di creazione
Offerta 8000000124 NTT DATA ITALIA S.P.A.	19.07.2016 17:38:41

Visualizzare le offerte del beauty contest – Area collaborativa

Cliccando sul link s'aprirà l'area collaborativa. I documenti relativi all'offerta sono contenuti nella cartella Bidding documents.

The screenshot shows the 'Videata iniziale' interface. On the left, a sidebar lists 'Collaborazione Appalto 7500000052' and 'Offerta 8000000124 NTT DATA ITAL...'. A red box highlights the 'Bidding documents' folder icon, with a red arrow pointing to the 'Ulteriori funzio...' button at the bottom of the sidebar. The main area displays 'Area di lavoro partner Offerta 8000000124 NTT DATA ITALIA S.P.A.' with navigation links for 'Collaboration' and 'Collaborazione Appalto... > Offerta 8000000124 NTT...'. Below this, a section titled 'Modificare area di lavoro' provides instructions on saving changes. The right pane shows the 'Cartella Bidding documents' with a path 'Collaborazione Appalto... > Offerta 8000000124 NTT... > Bidding documents'. It includes a 'Nome' field with 'Bidding documents', a 'Sottoscr.abbonamento' checkbox, and an 'Autorizzazione' field with 'Leggere'. At the bottom, a table lists the contents of the folder.

Contenuto cartella						Copiare	Copiare come bookmark	Tutti	Ness.
<input type="checkbox"/>	Nome	Versione attuale	Letto	Stato	Autore modifica	Data modifica			
<input type="checkbox"/>	Private Clarification				e-Procurement Eni	19.07.2016 17:35:17			
<input type="checkbox"/>	Request for Clarification				e-Procurement Eni	19.07.2016 17:35:17			
<input type="checkbox"/>	Technical Bid				e-Procurement Eni	19.07.2016 17:35:17			

Visualizzare le offerte del beauty contest – Area collaborativa

Contenuto cartella		
	Nome▲	Versione attuale
<input type="checkbox"/>	Private Clarification	
<input type="checkbox"/>	Request for Clarification	
<input type="checkbox"/>	Technical Bid	

Accedere alla sottocartella Private Clarification se si desidera visualizzare le richieste di chiarimento fatte dal fornitore; il buyer inserisce le risposte all'interno di Request for Clarification.

In Technical Bid è invece possibile visualizzare l'offerta tecnica inserita dal fornitore.

Videata iniziale

Collaborazione Appalto 7500000052

Offerta 8000000124 NTT DATA ITAL...

Bidding documents

Technical Bid

Request for Clarification

Private Clarification

Cartella **Technical Bid**

Percorso attuale: Collaborazione Appalto... > Offerta 8000000124 NTT... > Bidding documents > Technical Bid

Cartella

Per salvare le modifiche, selezionare Salva.

Nome: Technical Bid

Sottoscr.abbonamento: ☐

Autorizzazione: Leggere

Salva | Messaggi | Ulteriori funzioni | Interrompere

Per visualizzare gli oggetti della cartella, selezionare un oggetto. Per copiare gli oggetti, marcare gli oggetti richiesti e selezionare Copiare.

Contenuto cartella			Copiare Copiare come bookmark Tutti Ness.			
	Nome▲	Versione attuale	Letto	Stato	Autore modifica	Data modifica
<input type="checkbox"/>	Offerta tecnica	TEC Offerta Tecnica Beauty Contest.txt (1KB)			Giovanni Contest	19.07.2016 17:39:13

Visualizzare le offerte del beauty contest – Area collaborativa

The screenshot shows a web application interface. On the left, a sidebar contains a menu with 'Public Area' highlighted and 'Offerta 8000000124 NTT DATA ITAL...' selected. The main area is titled 'Cartella Bidding documents' and shows a breadcrumb path: 'Collaborazione Appalto... > Public Area > Bidding documents'. Below this, there are input fields for 'Nome' (Bidding documents), 'Sottoscr.abbonamento' (checkbox), and 'Autorizzazione' (Leggere). A 'Salvare' button is visible. Below the form, a table lists the contents of the folder. The table has columns: Nome, Versione attuale, Letto, Stato, Autore modifica, and Data modifica. Two items are listed: 'Tech. Public Updates' and 'Tech. Request for Quotation'.

	Nome	Versione attuale	Letto	Stato	Autore modifica	Data modifica
<input type="checkbox"/>	Tech. Public Updates				e-Procurement Eni	19.07.2016 17:35:17
<input type="checkbox"/>	Tech. Request for Quotation				SMECO01 SMECO01	19.07.2016 17:36:22

Utilizzando il menù a tendina disponibile in alto a sinistra è possibile selezionare le altre offerte, se disponibili, al fine di visualizzarne il dettaglio come evidenziato ed esplorare la Public Area. In essa sono contenuti, in due cartelle (Tech. Public Updates per gli aggiornamenti e Tech. Request for Quotation per la richiesta di quotazione), gli allegati tecnici inseriti dal richiedente Contest.

Visualizzare le offerte del beauty contest – Area collaborativa

The image shows two overlapping screenshots. The background screenshot is a web application interface titled 'Videata iniziale'. It features a sidebar with a tree view containing 'Collaborazione Appalto 7500000050', 'Public Area', 'Bidding documents', and 'Tech. Request for Quotation'. The main content area is titled 'Cartella Tech. Request for Quotation' and displays a message: 'Selected document has been deleted successfully.' Below this, there is a form with fields for 'Nome' (filled with 'Tech. Request for Quota'), 'Sottoscr.abbonamento' (checkbox), and 'Autorizzazione' (filled with 'Scrivere'). There are buttons for 'Salvare', 'Messaggi', 'Ulteriori funzioni', and 'Interrompere'. At the bottom, there is a table with columns: 'Nome', 'Versione attuale', 'Letto', 'Stato', 'Autore modifica', and 'Data modifica'. The table contains one row with the file 'Allegato tecnico' and version 'TEC Allegato Tecnico Beauty Contest.txt (1KB)'. The foreground screenshot is a browser window showing a 'Thanks for Using cFolders' message with a globe logo and the SAP logo. The browser address bar shows 'https://st-en-dc-sr...' and 'st-en-dc-srm.eni.com'. A red arrow points from the 'Terminare' button in the top right of the web application to the browser window.

Dopo aver visualizzato i contenuti dell'area collaborativa, cliccare sul pulsante Terminare presente in alto a destra e chiudere pure la finestra 'Thanks for using cFolders' con il pulsante di chiusura del browser.

Accettare l'offerta vincente del beauty contest

Offerte e assegnazioni

Tempo residuo 0 Giorni 00:00:00 Nome dell'appalto SMECO01 19.07.2016 17:34 Tipo Beauty Contest Stato Pubblicato Numero di offerenti 3
Numero dell'appalto 7500000052

Attività offerente Confr. offerte Attività per offerta specifica

Dettagli Respingere offerta Esplodere righe

Numero offerta	Stato risposta	Nome impresa	Nome offerente	Intenzione di partecipazione	Versione offerta	Data dell'ultima modifica	Offrire c
8000000124	Presentata con allegati	NTT DATA ITALIA S.P.A.		●		20.07.2016	
		IBM ITALIA S.P.A.		◇			

Richiesta di conferma

Il sistema registrerà l'apertura dell'offerta: procedere con l'operazione?

OK Interrompere

Visualizzare offerta: 8000000124

Elaborare Controllare Chiudere

Numero 8000000124 Nome dell'appalto SMECO01 19.07.2016 17:34 Stato Presentato/a Offerente NTT DATA ITALIA S.P.A.
Valore totale 0,00 EUR Numero dell'appalto 7500000052

Informazioni appalto Note e allegati Tracking

▼ Dati di base

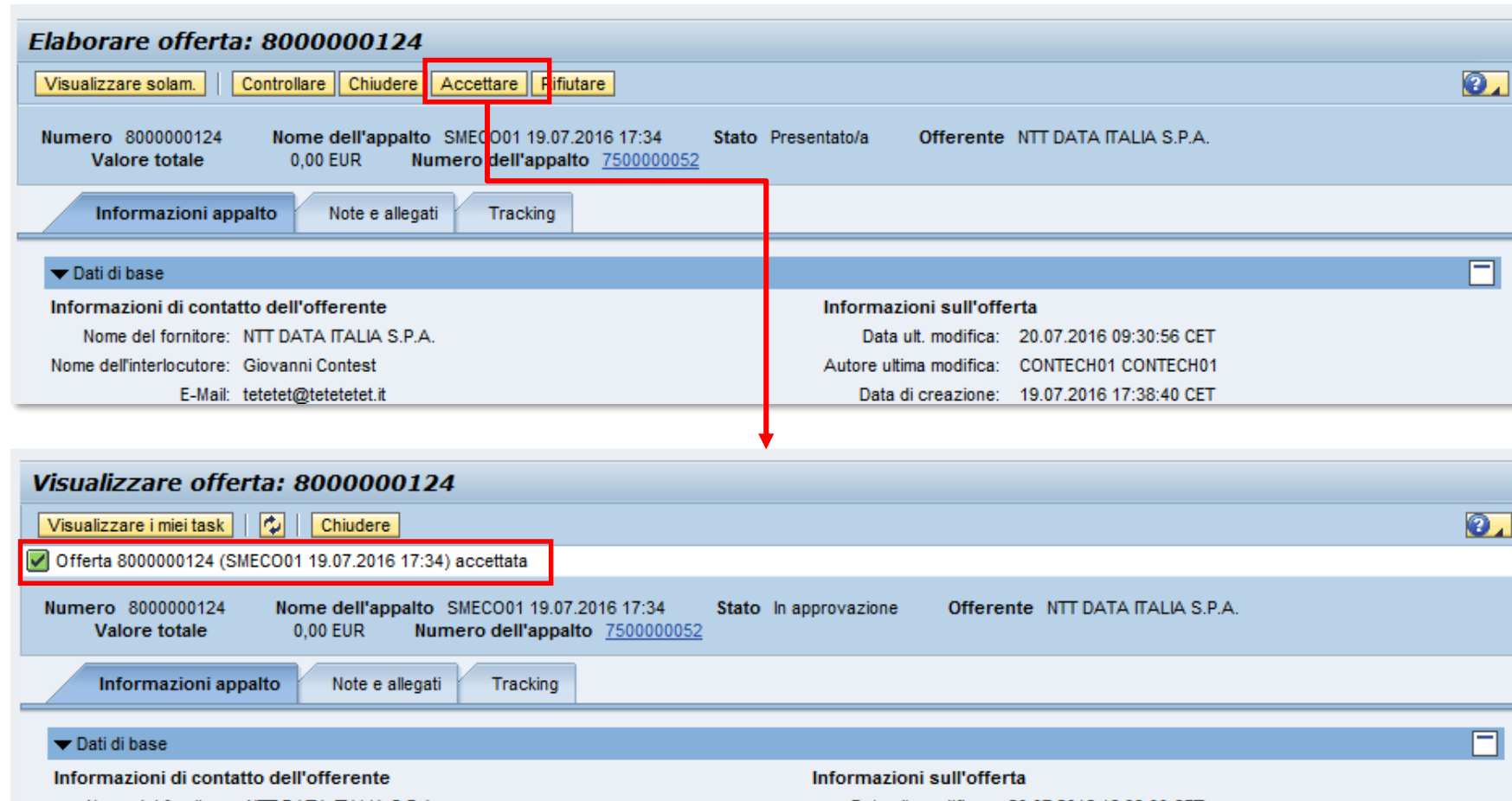
Informazioni di contatto dell'offerente
Nome del fornitore: NTT DATA ITALIA S.P.A.

Informazioni sull'offerta
Data ult. modifica: 20.07.2016 09:30:56 CET

Cliccare sul numero identificativo dell'offerta al fine di aprirla; premere sul pulsante OK del pop-up per confermare la richiesta d'apertura.

Entrare quindi in modalità di modifica premendo sul pulsante Elaborare.

Accettare l'offerta vincente del beauty contest



Elaborare offerta: 8000000124

Visualizzare solam. | Controllare | Chiudere | **Accettare** | Rifiutare

Numero 8000000124 Nome dell'appalto SMECO01 19.07.2016 17:34 Stato Presentato/a Offerente NTT DATA ITALIA S.P.A.
Valore totale 0,00 EUR Numero dell'appalto [7500000052](#)


Informazioni appalto | Note e allegati | Tracking

▼ Dati di base

Informazioni di contatto dell'offerente
Nome del fornitore: NTT DATA ITALIA S.P.A.
Nome dell'interlocutore: Giovanni Contest
E-Mail: tetetet@tetetet.it

Informazioni sull'offerta
Data ult. modifica: 20.07.2016 09:30:56 CET
Autore ultima modifica: CONTECH01 CONTECH01
Data di creazione: 19.07.2016 17:38:40 CET

Visualizzare offerta: 8000000124

Visualizzare i miei task |  | Chiudere

☒ Offerta 8000000124 (SMECO01 19.07.2016 17:34) accettata

Numero 8000000124 Nome dell'appalto SMECO01 19.07.2016 17:34 Stato In approvazione Offerente NTT DATA ITALIA S.P.A.
Valore totale 0,00 EUR Numero dell'appalto [7500000052](#)

Informazioni appalto | Note e allegati | Tracking

▼ Dati di base

Informazioni di contatto dell'offerente
Nome del fornitore: NTT DATA ITALIA S.P.A.
Nome dell'interlocutore: Giovanni Contest
E-Mail: tetetet@tetetet.it

Informazioni sull'offerta
Data ult. modifica: 20.07.2016 09:30:56 CET
Autore ultima modifica: CONTECH01 CONTECH01
Data di creazione: 19.07.2016 17:38:40 CET

Per accettare l'offerta vincente in maniera definitiva cliccare quindi sul pulsante Accettare. Il sistema notifica con un messaggio l'avvenuta accettazione.

Cambiare la password

The image illustrates the steps to change a password in the ENI web portal. It consists of three overlapping screenshots:

- Top Screenshot:** Shows the main navigation bar. The 'Personalizzare' button is highlighted with a red box, and a red arrow points to the 'Portale' option in its dropdown menu.
- Middle Screenshot:** Shows the 'Profilo utente' (User Profile) section. The 'Modificare' (Modify) button is highlighted with a red box, and a red arrow points to the password change form in the next screenshot.
- Bottom Screenshot:** Shows the 'Profilo utente' form. The 'Salvare' (Save) button is highlighted with a red box. Below it, the 'Informazioni generali' tab is active, and the password change fields are highlighted with a red box:

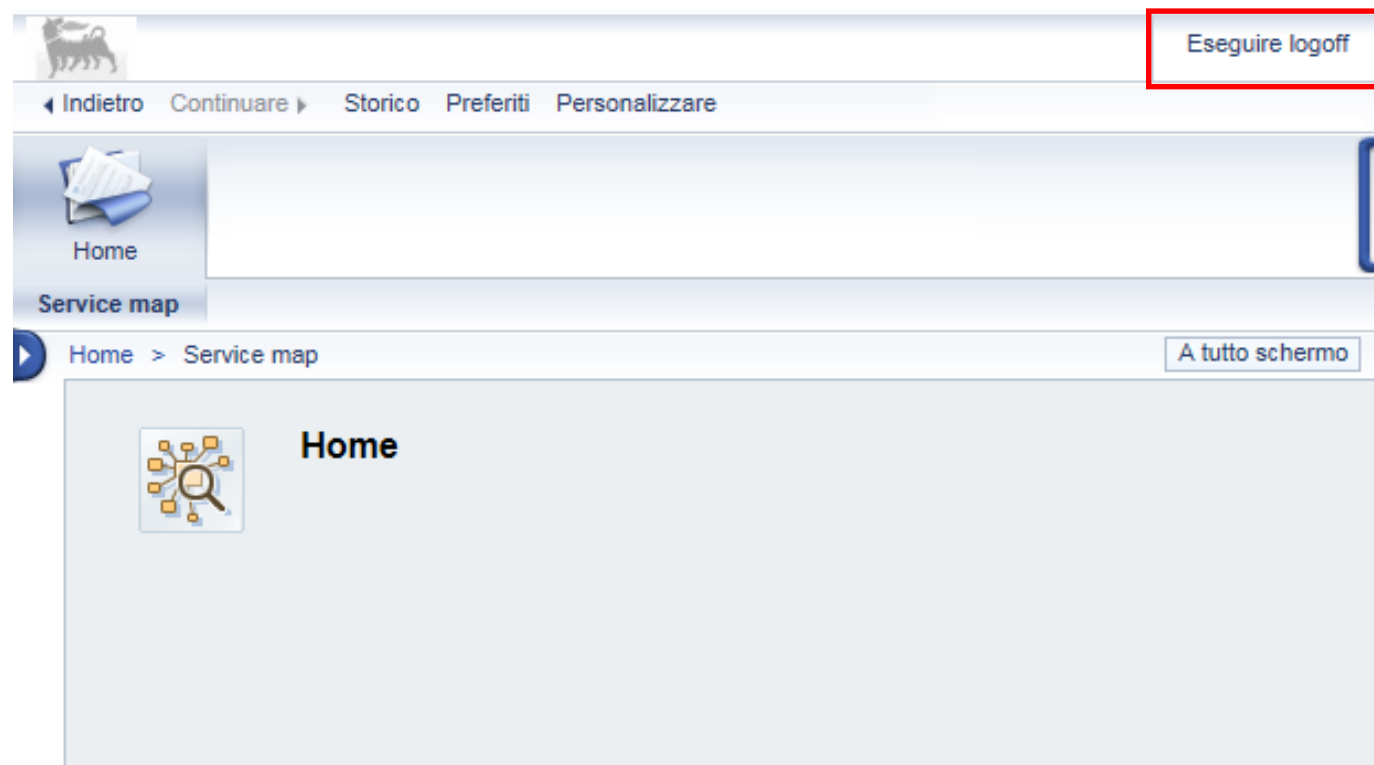
Informazioni generali	
ID di logon:	REQUSC01
Cognome:	REQUSC01
Nome:	
Indirizzo e-mail:	mail@ttpc.eni.com
Titolo:	
Lingua:	
Politica di sicurezza:	Default

Below the 'Informazioni generali' tab, the password change fields are highlighted with a red box:

Informazioni generali	
ID di logon:	REQUSC01
Password precedente:	<input type="text"/>
Definire password:	<input type="text"/>
Confermare password:	<input type="text"/>

Inserire la password precedente e quella nuova negli appositi campi e cliccare su Salvare.

Uscire dal servizio



Per uscire dal servizio e-Business, cliccare sul pulsante Esegui logoff presente in alto della schermata.

Informazioni utili

Per richiesta di informazioni o di supporto è possibile rivolgersi al Contact Center dei Servizi e-Business Eni, disponibile sia telefonicamente che via e-mail.

I riferimenti e le fasce orarie di disponibilità del Contact Center sono pubblicati sul portale del Servizio.

Copyright e trademark

I contenuti di questo manuale sono intesi per finalità unicamente informativa e per la consultazione privata.

È vietata la riproduzione per finalità commerciali.

Per i Copyright e Trademark si rimanda al Portale del Servizio.